

	全体	英語総発	英語コミ	英語以外	健スポ	情報	学問知	環境地域
履修者数	9602	1302	1352	1208	400	142	3441	1757
クラス数	234	45	45	49	15	4	54	22
回答件数	6490	910	942	915	287	114	2238	1084
回答者10名以上のクラス数	208	43	45	41	14	4	46	15
回答率	67.6%	69.9%	69.7%	75.7%	71.8%	80.3%	65.0%	61.7%

問2 この授業を履修した理由として当てはまるものを以下の選択肢からすべて選んでください。

	全体	英語総発	英語コミ	英語以外	健スポ	情報	学問知	環境地域
1. 必修科目だから	49.6%	96.2%	97.1%	89.9%	68.6%	14.0%	11.0%	13.4%
2. もともと興味があった内容だから	21.4%	4.6%	4.8%	35.8%	22.6%	40.4%	26.3%	25.0%
3. シラバスを見て内容に興味を持ったから	24.3%	1.8%	1.7%	4.5%	8.7%	33.3%	44.2%	41.7%
4. 評判が良かったから	5.2%	0.8%	1.3%	1.5%	3.5%	0.0%	7.9%	10.8%
5. 授業が楽しそうだから	12.9%	1.4%	2.4%	9.6%	26.8%	16.7%	17.2%	21.5%
6. 単位が取りやすそうだから	11.7%	0.5%	0.4%	2.2%	7.0%	10.5%	20.8%	21.8%
7. 他にやりたい授業がなかったから	4.4%	0.7%	0.4%	1.1%	0.3%	10.5%	8.2%	6.3%
8. 時間割の都合	12.4%	1.5%	1.7%	1.3%	2.8%	33.3%	22.5%	19.9%
9. 卒業要件を満たすために仕方なく	6.3%	3.5%	3.6%	2.6%	2.4%	8.8%	8.5%	10.4%
10. その他	0.8%	0.2%	0.2%	0.9%	2.8%	0.9%	1.1%	0.4%

問4 以下の事柄について、「そう思う」と「そう思わない」のどちらかを選んでください。

A 授業の開始時間と終了時間がともに守られていた。

	全体	英語総発	英語コミ	英語以外	健スポ	情報	学問知	環境地域
1. そう思う	95.9%	95.4%	88.0%	96.2%	99.0%	99.1%	97.3%	98.9%
2. そう思わない	4.1%	4.6%	12.0%	3.8%	1.0%	0.9%	2.7%	1.1%

B 授業の目的や到達目標が分かりやすく説明されていた。

	全体	英語総発	英語コミ	英語以外	健スポ	情報	学問知	環境地域
1. そう思う	95.3%	94.2%	93.5%	95.7%	96.5%	91.2%	96.1%	96.1%
2. そう思わない	4.7%	5.8%	6.5%	4.3%	3.5%	8.8%	3.9%	3.9%

C 成績評価の方法・基準が明確に示されていた。

	全体	英語総発	英語コミ	英語以外	健スポ	情報	学問知	環境地域
1. そう思う	95.1%	95.7%	93.4%	95.7%	96.5%	93.9%	95.3%	94.8%
2. そう思わない	4.9%	4.3%	6.6%	4.3%	3.5%	6.1%	4.7%	5.2%

D テーマに沿って授業全体の内容に一貫性が感じられた。

	全体	英語総発	英語コミ	英語以外	健スポ	情報	学問知	環境地域
1. そう思う	98.0%	97.3%	97.3%	97.7%	99.0%	97.4%	98.6%	97.9%
2. そう思わない	2.0%	2.7%	2.7%	2.3%	1.0%	2.6%	1.4%	2.1%

E 教員は履修者の理解度・習得度を確認しながら授業を進めていた。

	全体	英語総発	英語コミ	英語以外	健スポ	情報	学問知	環境地域
1. そう思う	91.2%	92.3%	92.1%	95.3%	97.9%	86.8%	87.9%	91.6%
2. そう思わない	8.8%	7.7%	7.9%	4.7%	2.1%	13.2%	12.1%	8.4%

問5 授業内容の難易度についてどのように感じていましたか。

	全体	英語総発	英語コミ	英語以外	健スポ	情報	学問知	環境地域
1 簡単すぎる	0.5%	1.0%	0.4%	0.4%	1.4%	0.0%	0.3%	0.4%
2	2.8%	1.5%	2.5%	1.4%	7.0%	0.0%	2.7%	4.9%
3	10.0%	9.8%	7.9%	5.6%	15.0%	8.8%	9.7%	15.3%
4	51.2%	53.4%	54.6%	48.2%	61.0%	40.4%	47.1%	56.2%
5	22.7%	20.8%	22.9%	28.3%	11.1%	27.2%	25.2%	16.8%
6	9.6%	9.7%	8.8%	11.4%	3.5%	14.9%	12.0%	5.1%
7 難しすぎる	3.1%	3.8%	2.9%	4.7%	1.0%	8.8%	3.0%	1.4%

問6 授業内容の面白さ（興味深さ）についてどのように感じていましたか。

	全体	英語総発	英語コミ	英語以外	健スポ	情報	学問知	環境地域
1 全く面白くなかった	1.3%	2.9%	1.7%	0.7%	1.4%	1.8%	0.8%	1.0%
2	5.9%	7.5%	6.1%	4.3%	1.7%	6.1%	6.7%	5.0%
3	27.9%	38.7%	31.2%	21.2%	13.9%	22.8%	27.5%	26.5%
4	39.7%	36.0%	37.7%	39.6%	28.6%	47.4%	42.7%	40.8%
5 とても面白かった	25.3%	14.9%	23.4%	34.3%	54.4%	21.9%	22.3%	26.8%

問7 教員の説明や指導、教材の分かりやすさについてどのように感じていましたか。

	全体	英語総発	英語コミ	英語以外	健スポ	情報	学問知	環境地域
1 とても分かりにくかった	1.1%	2.1%	2.2%	1.2%	0.3%	3.5%	0.5%	0.6%
2	5.8%	6.7%	6.4%	5.4%	1.7%	12.3%	6.7%	3.3%
3	31.5%	36.0%	35.1%	21.0%	19.2%	28.9%	32.9%	34.0%
4	38.8%	37.6%	35.6%	39.3%	35.2%	36.0%	40.4%	40.3%
5 とても分かりやすかった	22.7%	17.6%	20.7%	33.1%	43.6%	19.3%	19.4%	21.8%

問8 意欲的に授業に臨めましたか。

	全体	英語総発	英語コミ	英語以外	健スポ	情報	学問知	環境地域
1 全く意欲的でなかった	1.4%	2.2%	1.9%	1.1%	0.7%	1.8%	1.0%	1.2%
2	6.1%	5.8%	5.6%	4.5%	3.1%	7.0%	7.7%	5.5%
3	30.4%	36.2%	31.4%	23.2%	12.5%	29.8%	32.2%	31.9%
4	38.9%	36.5%	36.8%	40.8%	28.6%	38.6%	40.9%	39.8%
5 とても意欲的だった	23.2%	19.3%	24.2%	30.5%	55.1%	22.8%	18.1%	21.6%

問9 集中して授業を受ける（授業に参加する）ことができましたか。

	全体	英語総発	英語コミ	英語以外	健スポ	情報	学問知	環境地域
1 全く集中できなかった	0.7%	1.2%	0.5%	0.5%	0.7%	0.9%	0.6%	0.6%
2	4.9%	4.1%	3.2%	3.2%	2.4%	6.1%	6.9%	5.0%
3	28.6%	32.1%	28.5%	21.2%	12.5%	26.3%	30.7%	32.0%
4	39.7%	38.1%	39.0%	41.4%	31.4%	43.9%	40.6%	40.2%
5 とても集中できた	26.1%	24.5%	28.9%	33.7%	53.0%	22.8%	21.2%	22.1%

問10 履修を通じて知識や技能が身についているという実感がありましたか。

	全体	英語総発	英語コミ	英語以外	健スポ	情報	学問知	環境地域
1 全く実感がなかった	1.0%	2.3%	1.3%	0.9%	0.0%	0.9%	0.7%	1.0%
2	5.5%	5.3%	4.2%	4.3%	1.7%	7.9%	7.4%	4.9%
3	30.0%	34.4%	31.5%	19.7%	16.7%	22.8%	33.2%	31.3%
4	41.6%	40.9%	39.7%	42.2%	35.9%	49.1%	42.4%	42.2%
5 とても実感があった	21.9%	17.1%	23.2%	33.0%	45.6%	19.3%	16.3%	20.7%

問11 この授業の履修を通じた授業外学修（予習・復習・課題等）の合計時間として最も近いものを以下の選択肢から一つ選んでください。

	全体	英語総発	英語コミ	英語以外	健スポ	情報	学問知	環境地域
1. 0時間	9.6%	3.2%	2.3%	1.9%	31.0%	7.9%	13.2%	14.9%
2. 1～5時間	42.4%	38.1%	29.5%	30.6%	57.5%	39.5%	47.1%	54.2%
3. 6～10時間	19.9%	23.4%	20.2%	23.6%	5.6%	21.1%	19.6%	18.0%
4. 11～15時間	11.7%	14.5%	17.5%	16.5%	3.1%	12.3%	9.1%	7.7%
5. 16～20時間	6.9%	8.7%	12.1%	10.6%	1.7%	9.6%	5.2%	2.7%
6. 21～25時間	3.2%	4.8%	6.3%	4.7%	0.7%	1.8%	2.2%	0.8%
7. 26～30時間	2.6%	2.9%	5.6%	4.6%	0.3%	3.5%	1.7%	0.5%
8. 31～35時間	1.2%	1.6%	2.1%	2.1%	0.0%	2.6%	0.8%	0.4%
9. 36～40時間	0.9%	1.1%	1.6%	2.1%	0.0%	0.0%	0.5%	0.4%
10. 41～45時間	0.6%	0.5%	1.6%	1.4%	0.0%	0.9%	0.2%	0.2%
11. 46～50時間	0.4%	0.4%	0.5%	1.3%	0.0%	0.9%	0.2%	0.0%
12. 51～55時間	0.1%	0.2%	0.1%	0.2%	0.0%	0.0%	0.0%	0.2%
13. 56～60時間	0.0%	0.0%	0.0%	0.0%	0.0%	0.0%	0.0%	0.1%
14. 61時間以上	0.3%	0.4%	0.5%	0.4%	0.0%	0.0%	0.2%	0.1%

問12 履修前の時点での、この授業のテーマや内容に対する興味・関心はどの程度でしたか。

	全体	英語総発	英語コミ	英語以外	健スポ	情報	学問知	環境地域
1 ほとんど興味・関心がなかった	3.1%	3.5%	2.7%	1.1%	1.4%	5.3%	4.0%	3.2%
2	10.1%	7.0%	8.3%	7.1%	7.3%	9.6%	13.2%	11.2%
3	38.4%	51.9%	46.9%	28.4%	26.1%	35.1%	35.0%	38.7%
4	34.9%	27.0%	29.9%	42.3%	36.9%	37.7%	36.5%	35.6%
5 とても興味・関心があった	13.5%	10.5%	12.2%	21.1%	28.2%	12.3%	11.2%	11.3%

問13 現時点での、この授業のテーマや内容に対する興味・関心はどの程度ですか。

	全体	英語総発	英語コミ	英語以外	健スポ	情報	学問知	環境地域
1 ほとんど興味・関心がない	1.3%	1.9%	1.9%	1.1%	0.3%	0.9%	1.0%	1.5%
2	4.7%	5.2%	5.2%	3.4%	1.4%	8.8%	5.4%	3.9%
3	31.6%	43.8%	39.1%	21.9%	19.9%	20.2%	30.4%	29.9%
4	41.7%	35.9%	36.3%	42.8%	41.8%	50.0%	44.1%	44.5%
5 とても興味・関心がある	20.7%	13.2%	17.5%	30.8%	36.6%	20.2%	19.0%	20.3%

問14 この授業のテーマや内容を学ぶ意義について理解できましたか。

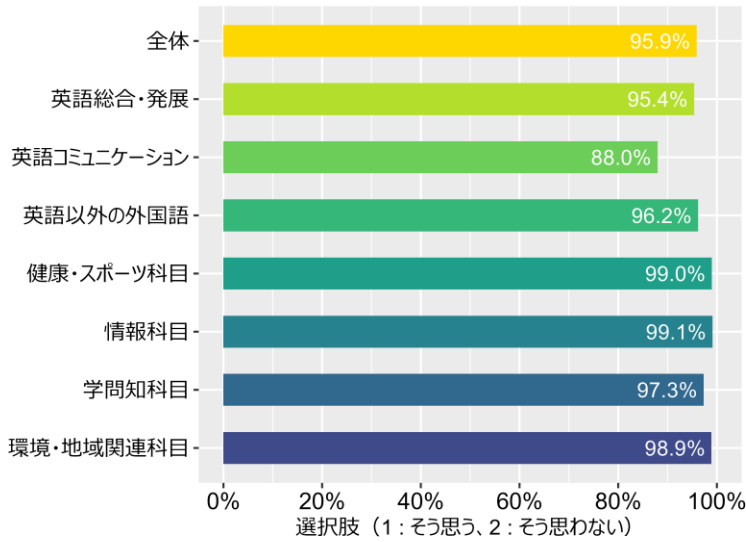
	全体	英語総発	英語コミ	英語以外	健スポ	情報	学問知	環境地域
1 全く理解できなかった	0.8%	2.2%	1.1%	0.8%	0.7%	0.9%	0.4%	0.3%
2	3.0%	2.3%	2.7%	2.7%	1.0%	3.5%	4.2%	2.2%
3	30.0%	37.5%	32.7%	24.0%	20.2%	22.8%	30.1%	29.5%
4	41.8%	39.0%	39.7%	41.1%	38.7%	50.0%	44.1%	42.0%
5 とても理解できた	24.4%	19.0%	23.9%	31.4%	39.4%	22.8%	21.2%	26.0%

問15 授業内容は期待通りのものでしたか。

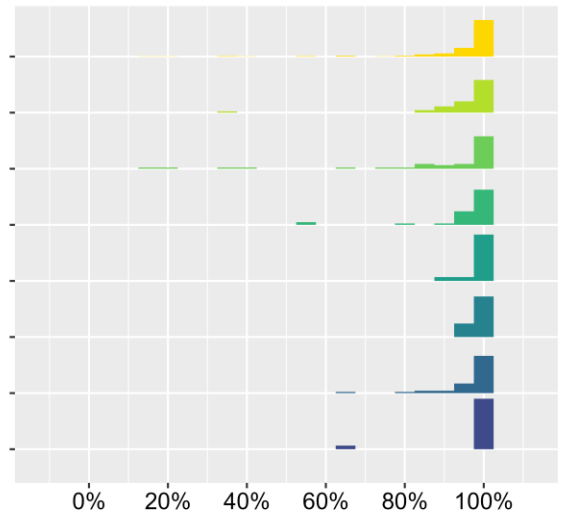
	全体	英語総発	英語コミ	英語以外	健スポ	情報	学問知	環境地域
1. 期待以上の内容だった	11.7%	7.6%	8.3%	15.5%	26.8%	8.8%	10.8%	13.1%
2. 期待通りの内容だった	86.4%	88.9%	89.2%	82.5%	72.5%	86.8%	87.7%	85.9%
3. 期待外れの内容だった	1.9%	3.5%	2.5%	2.0%	0.7%	4.4%	1.5%	1.0%

問4A 開始・終了時間が守られていたと思うか

「そう思う」の割合



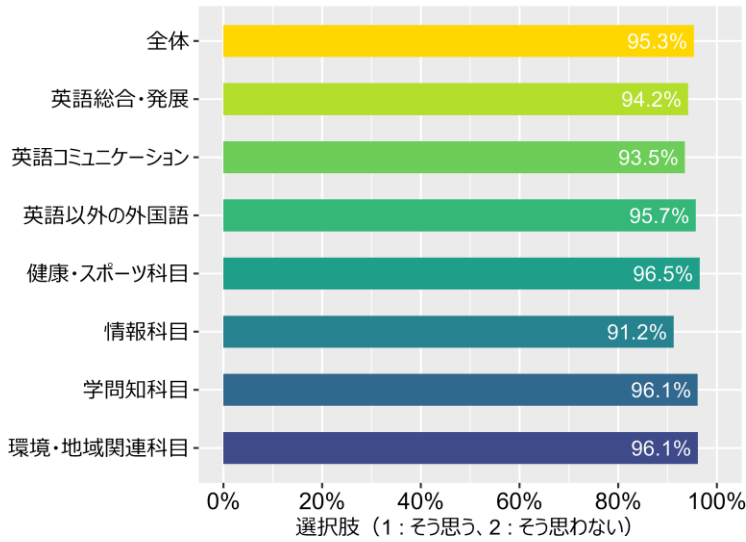
クラス別の「そう思う」の割合の密度分布



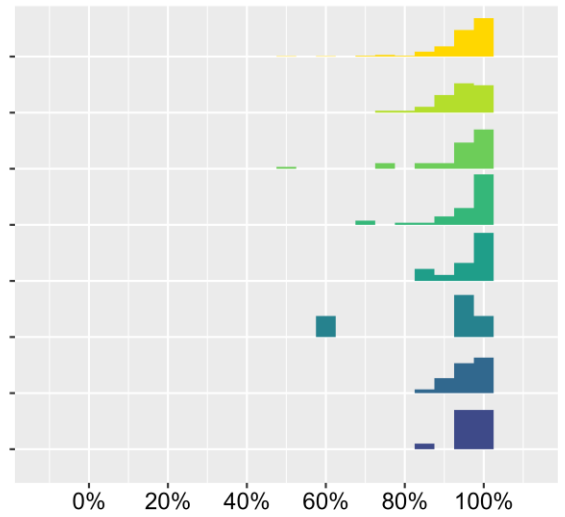
※回答者9名以下のクラスを除く

問4B 目的や到達目標の分かりやすく説明されていたと思うか

「そう思う」の割合



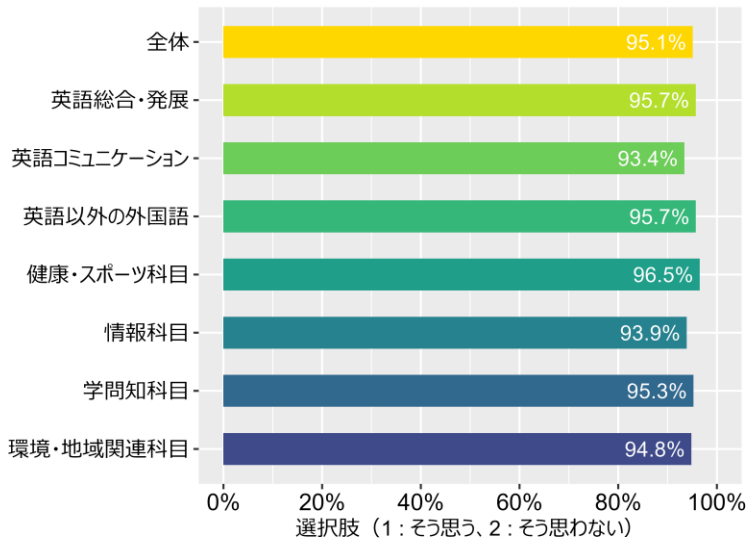
クラス別の「そう思う」の割合の密度分布



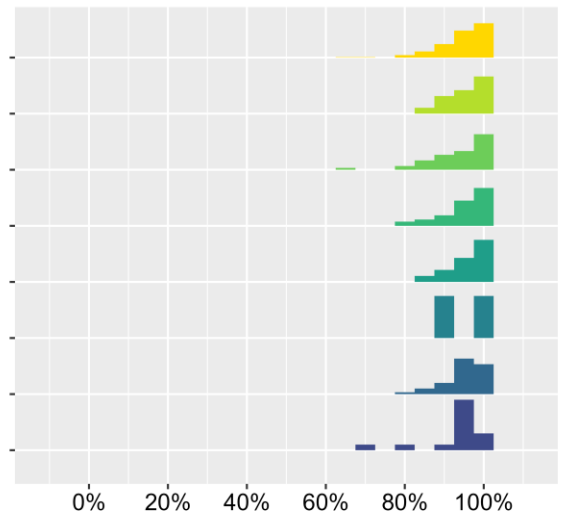
※回答者9名以下のクラスを除く

問4C 成績評価の方法・基準が明示されていたと思うか

「そう思う」の割合



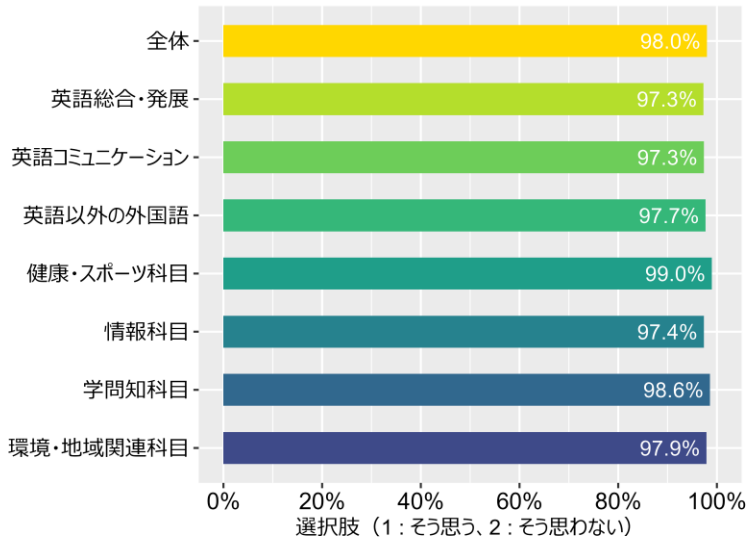
クラス別の「そう思う」の割合の密度分布



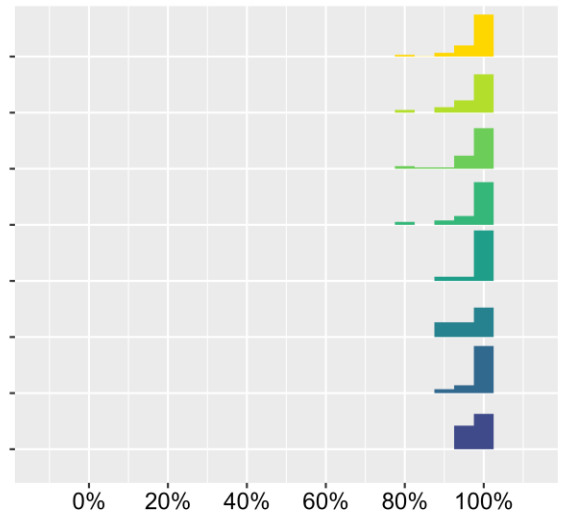
※回答者9名以下のクラスを除く

問4D 授業内容に一貫性が感じられたと思うか

「そう思う」の割合

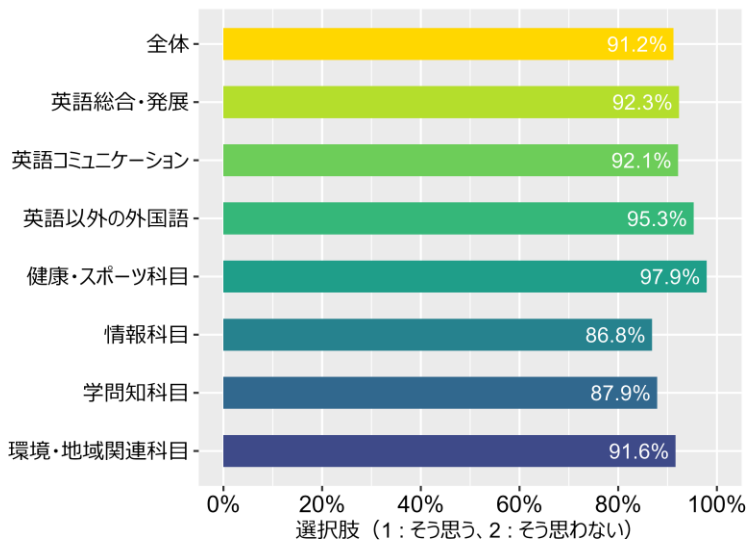


クラス別の「そう思う」の割合の密度分布

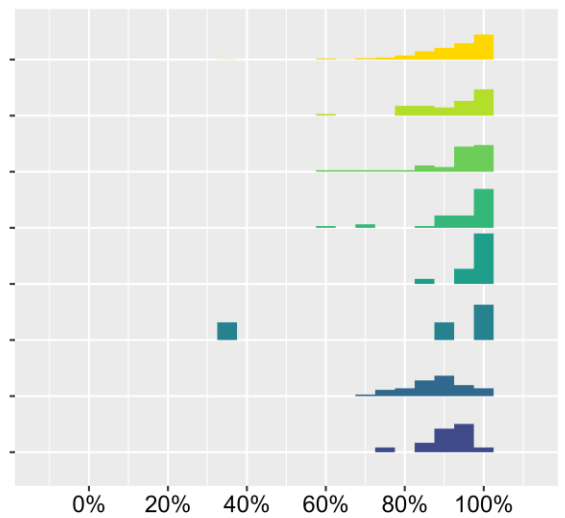


問4E 理解度・習得度の確認を教員がしていたと思うか

「そう思う」の割合

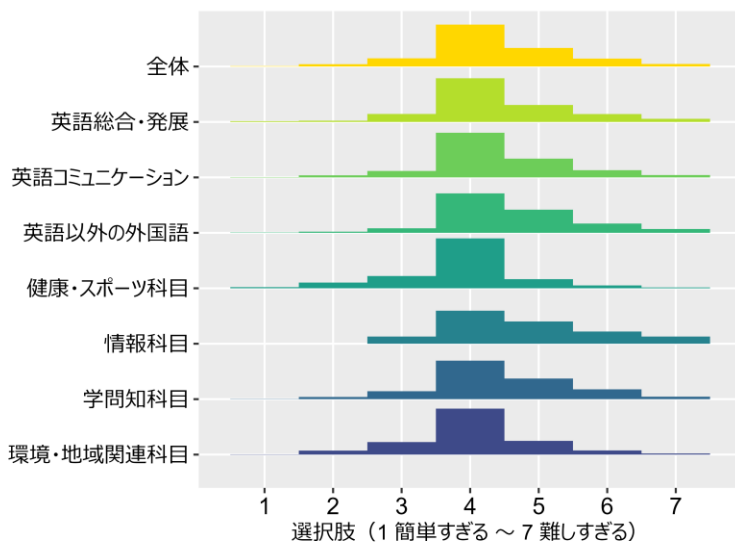


クラス別の「そう思う」の割合の密度分布

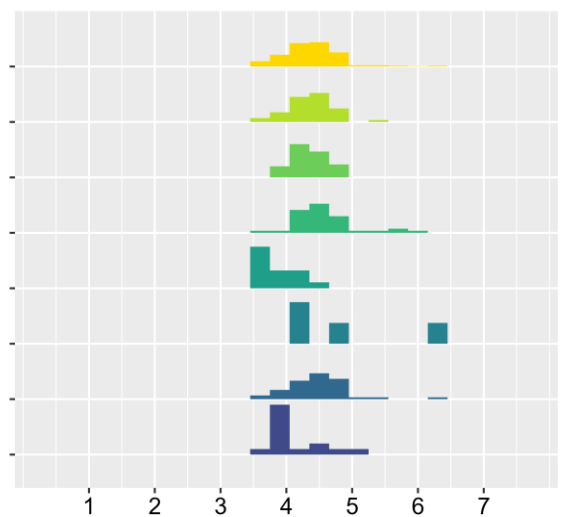


問5 授業内容の難易度

回答結果の密度分布

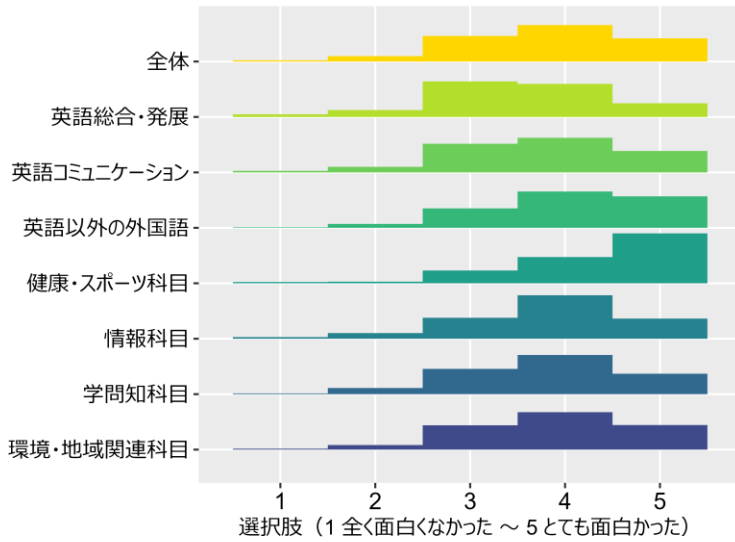


クラス別平均値の密度分布

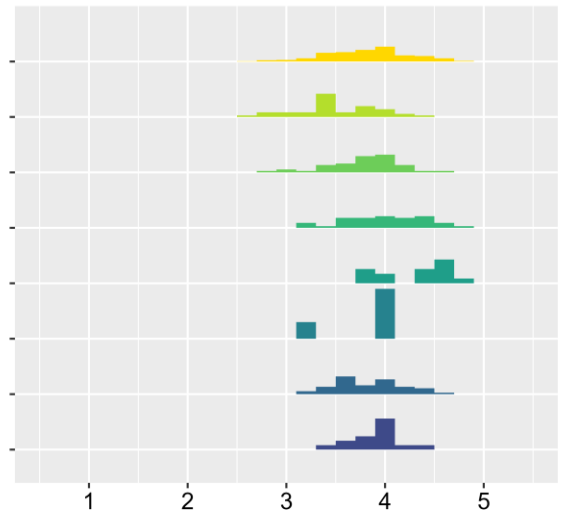


問6 授業内容の面白さ（興味深さ）

回答結果の密度分布



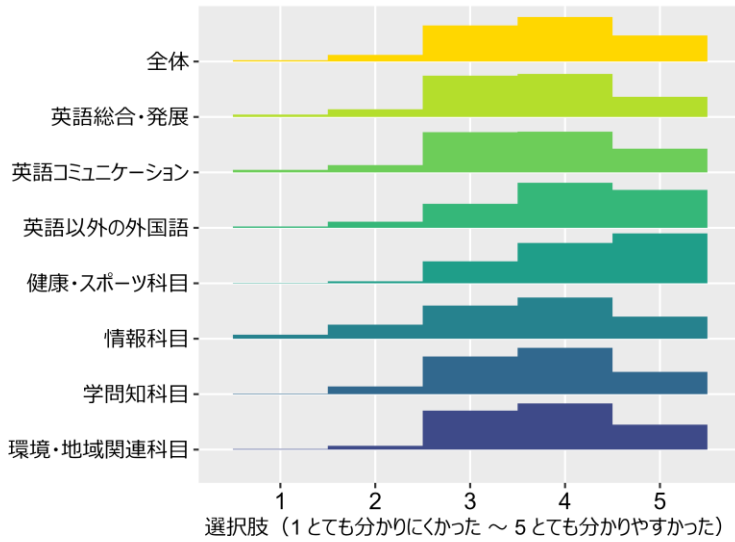
クラス別平均値の密度分布



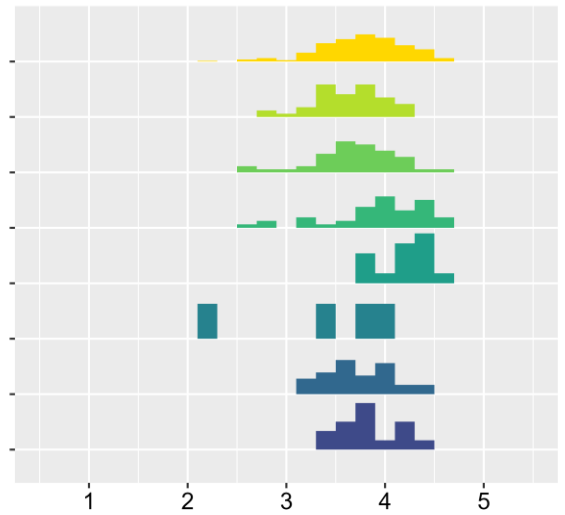
※回答者9名以下のクラスを除く

問7 説明・指導・教材の分かりやすさ

回答結果の密度分布



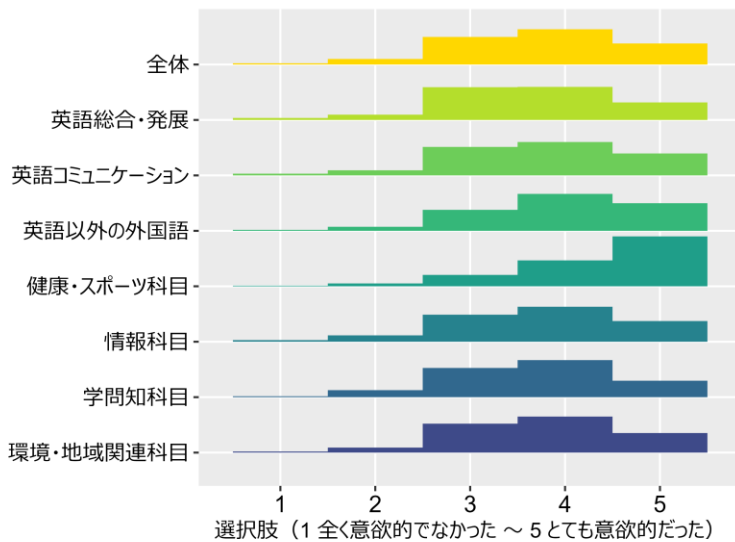
クラス別平均値の密度分布



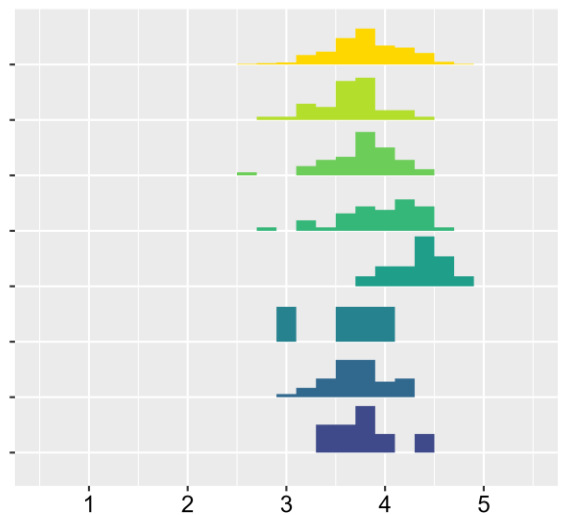
※回答者9名以下のクラスを除く

問8 意欲的に授業に臨めたか

回答結果の密度分布



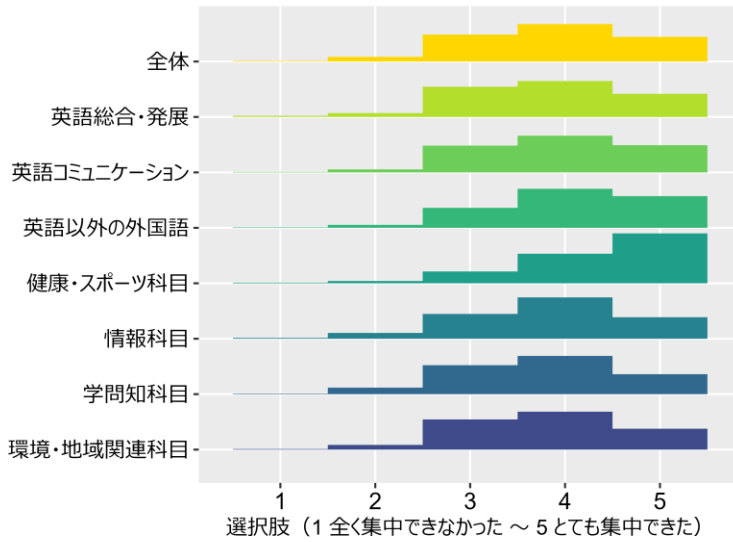
クラス別平均値の密度分布



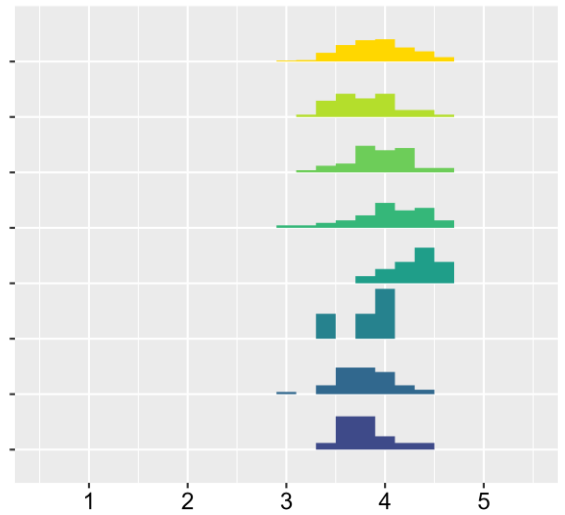
※回答者9名以下のクラスを除く

問9 集中して授業を受けることができたか

回答結果の密度分布



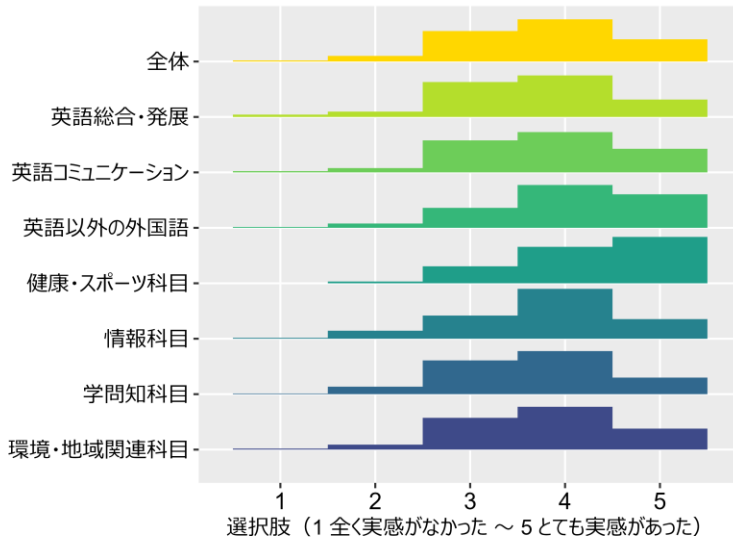
クラス別平均値の密度分布



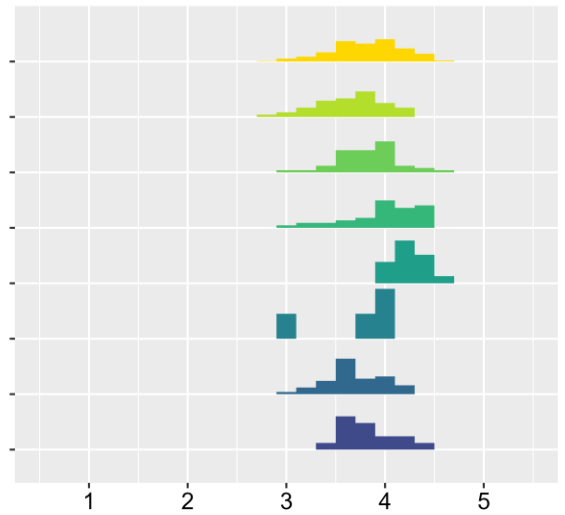
※回答者9名以下のクラスを除く

問10 知識や技能が身についているという実感があったか

回答結果の密度分布



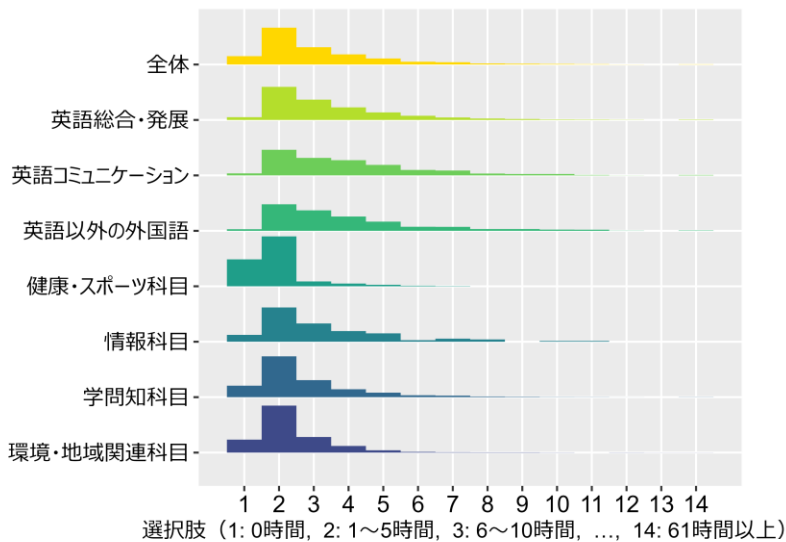
クラス別平均値の密度分布



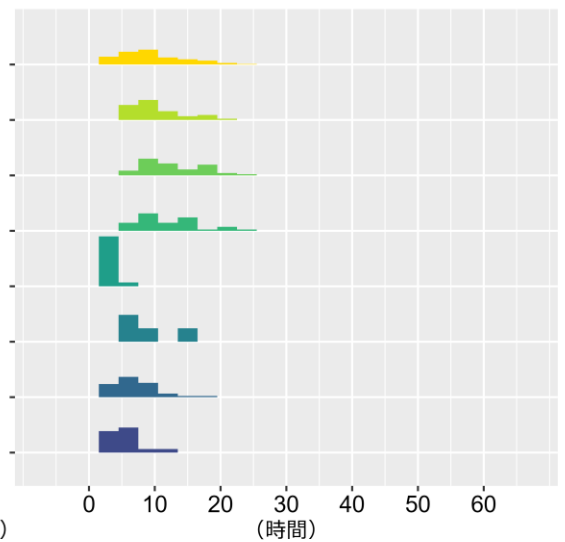
※回答者9名以下のクラスを除く

問11 授業外学修時間

回答結果の密度分布



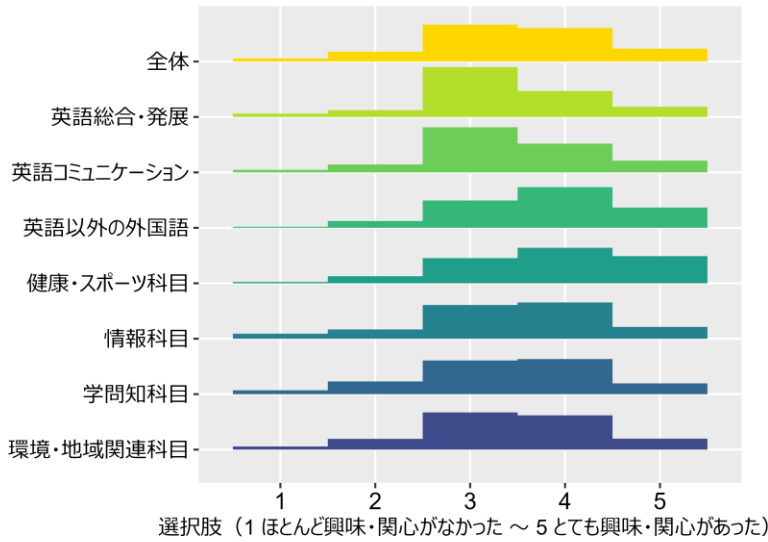
クラス別平均授業外学修時間の密度分布



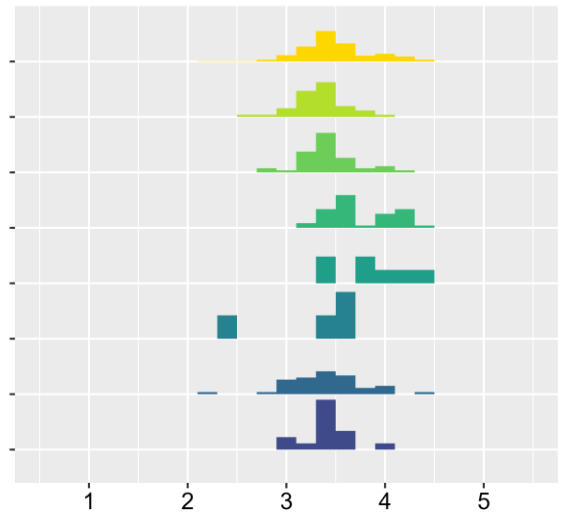
※回答者9名以下のクラスを除く

問12 履修前の時点での興味・関心

回答結果の密度分布



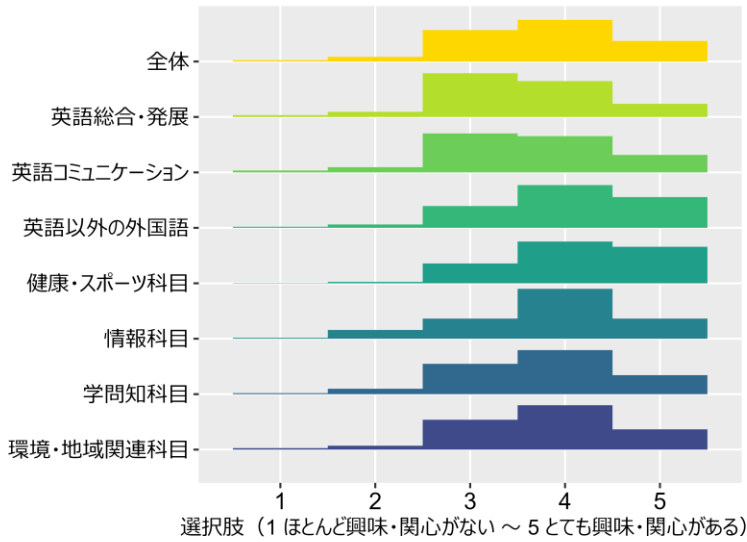
クラス別平均値の密度分布



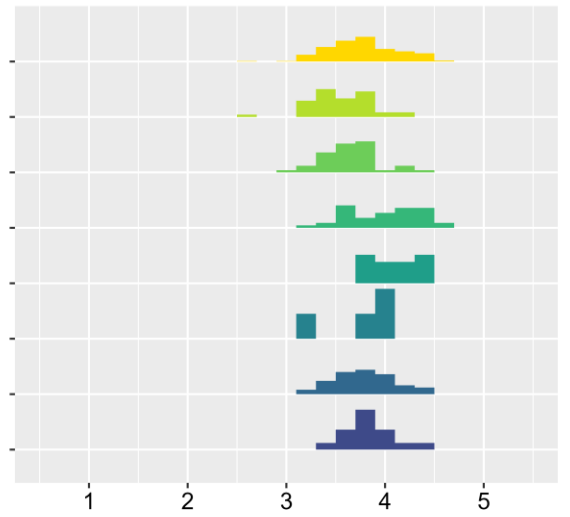
※回答者9名以下のクラスを除く

問13 現時点での興味・関心

回答結果の密度分布



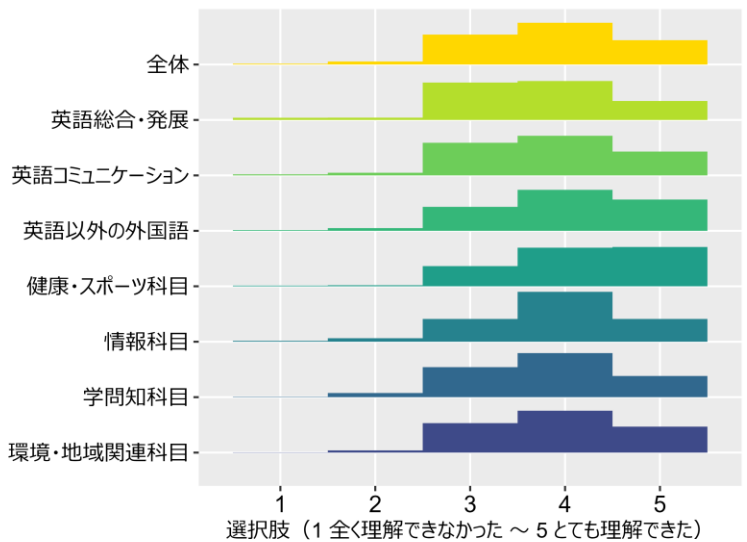
クラス別平均値の密度分布



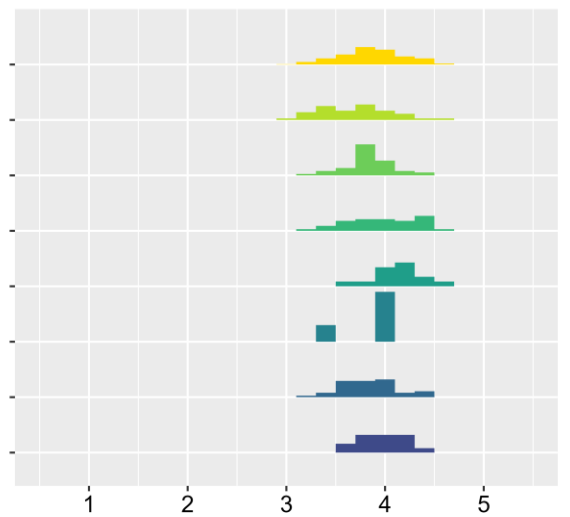
※回答者9名以下のクラスを除く

問14 授業内容の意義を理解できたか

回答結果の密度分布



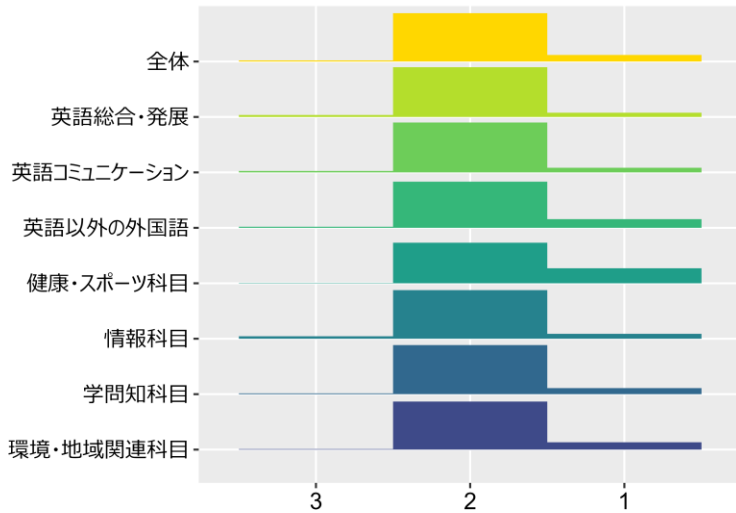
クラス別平均値の密度分布



※回答者9名以下のクラスを除く

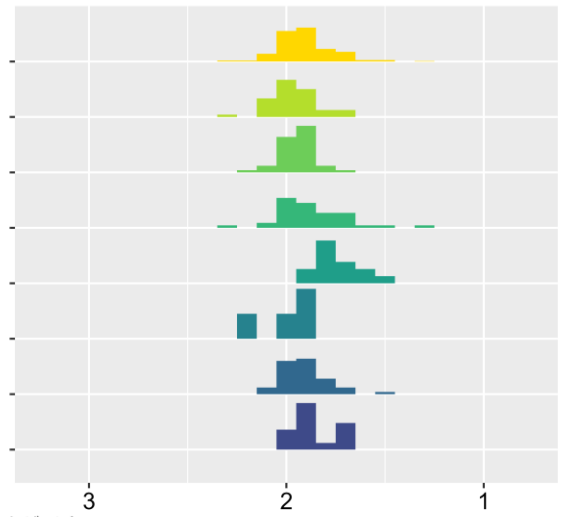
問15 授業内容が期待通りだったか

回答結果の密度分布



選択肢 (3: 期待外れの内容だった, 2: 期待通りの内容だった, 1: 期待以上の内容だった)

クラス別平均値の密度分布



※ 回答者9名以下のクラスを除く